



ТЕРРИТОРИАЛЬНЫЙ ОРГАН
ФЕДЕРАЛЬНОЙ СЛУЖБЫ
ГОСУДАРСТВЕННОЙ СТАТИСТИКИ
ПО КАЛУЖСКОЙ ОБЛАСТИ

ИНДЕКС ПОТРЕБИТЕЛЬСКИХ ЦЕН

январь 2024 года

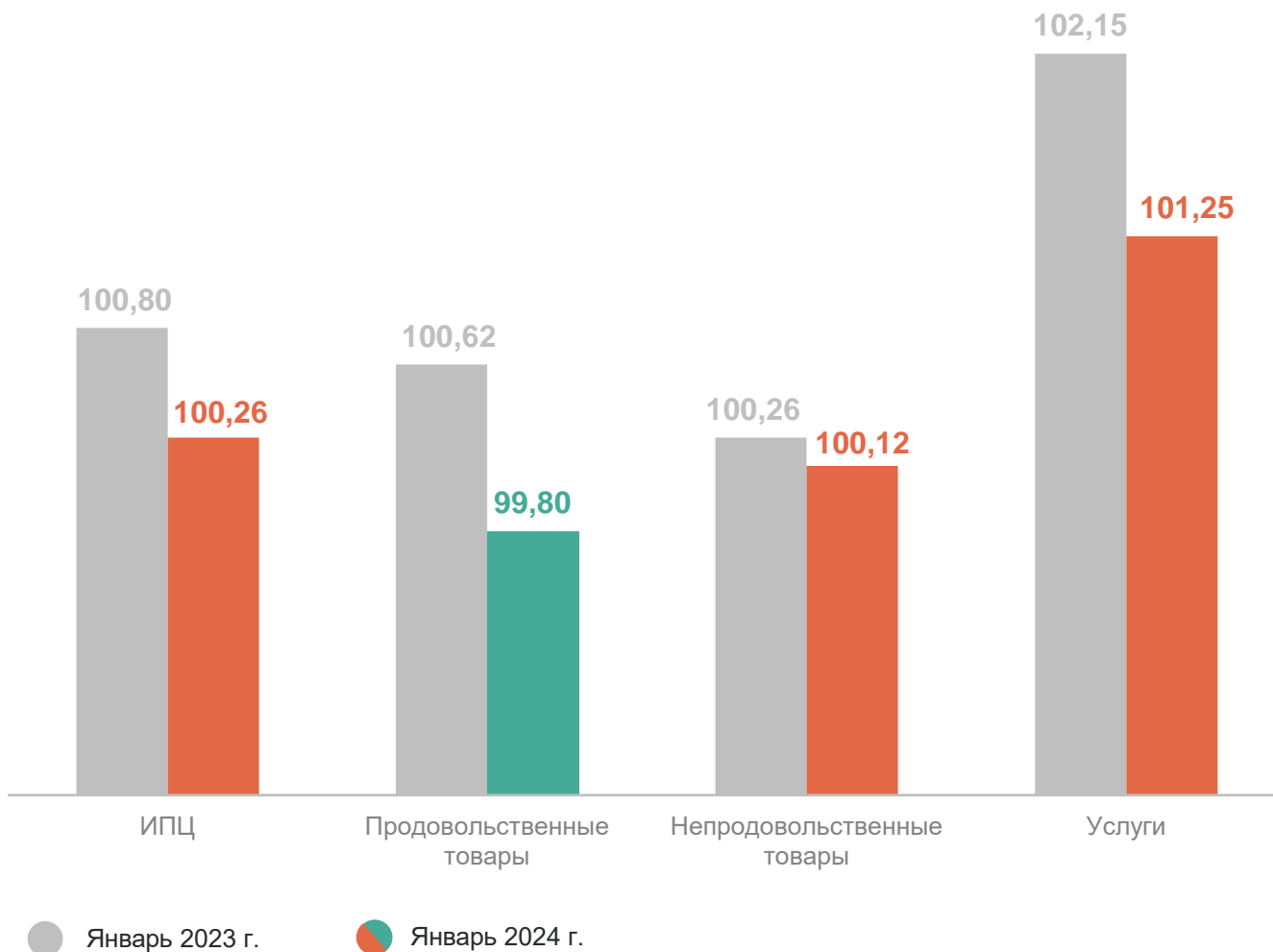
СОДЕРЖАНИЕ

Индексы потребительских цен	3
Индексы цен на отдельные группы и виды продовольственных товаров	8
Индексы цен на отдельные группы и виды непродовольственных товаров	9
Индексы цен на отдельные группы и виды услуг	10
Средние потребительские цены на отдельные виды продовольственных товаров	11
Индексы и средние потребительские цены на топливо моторное	12

ИНДЕКСЫ ПОТРЕБИТЕЛЬСКИХ ЦЕН

январь 2024 года в % к предыдущему месяцу

КАЛУГАСТАТ



ИПЦ **100,26**

Продовольственные
товары **99,80**

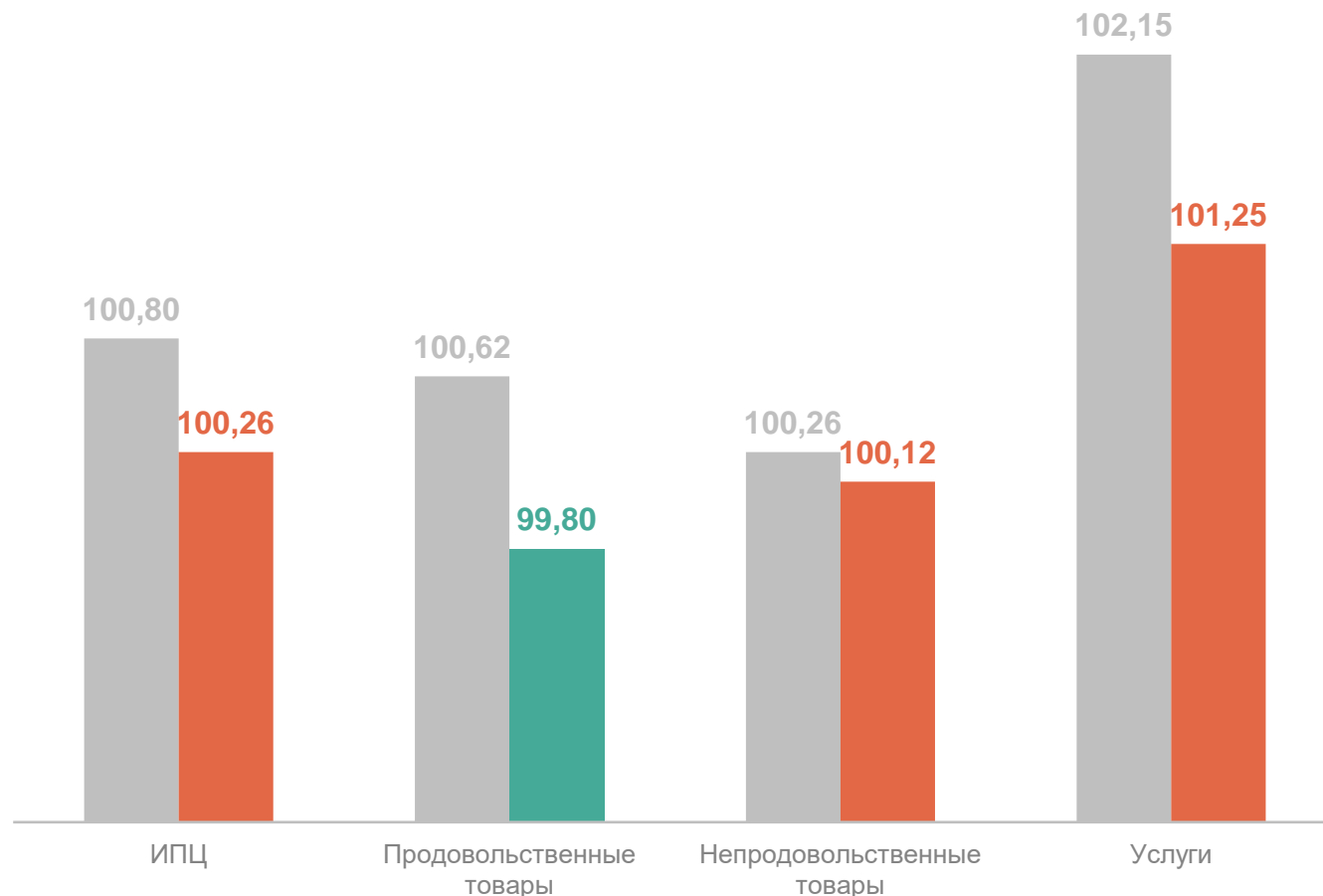
Непродовольственные
товары **100,12**

Услуги **101,25**

ИНДЕКСЫ ПОТРЕБИТЕЛЬСКИХ ЦЕН

январь 2024 года в % к декабрю предыдущего года

КАЛУГАСТАТ



ИПЦ **100,26**

Продовольственные товары **99,80**

Непродовольственные товары **100,12**

Услуги **101,25**

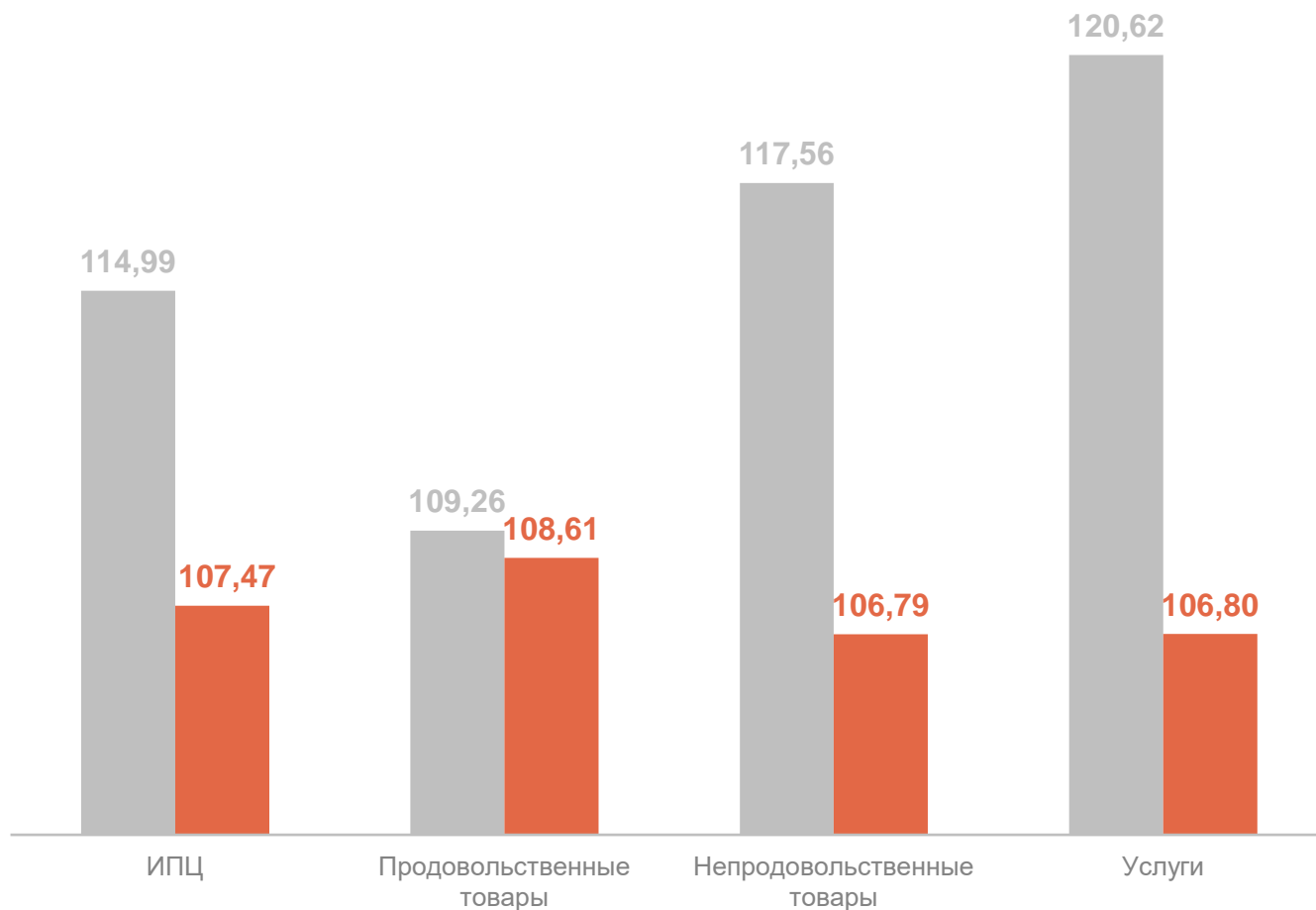
● Январь 2023 г.

● Январь 2024 г.

ИНДЕКСЫ ПОТРЕБИТЕЛЬСКИХ ЦЕН

январь 2024 года в % к соответствующему месяцу предыдущего года

КАЛУГАСТАТ



● Январь 2023 г.

● Январь 2024 г.

ИПЦ **107,47**

Продовольственные
товары **108,61**

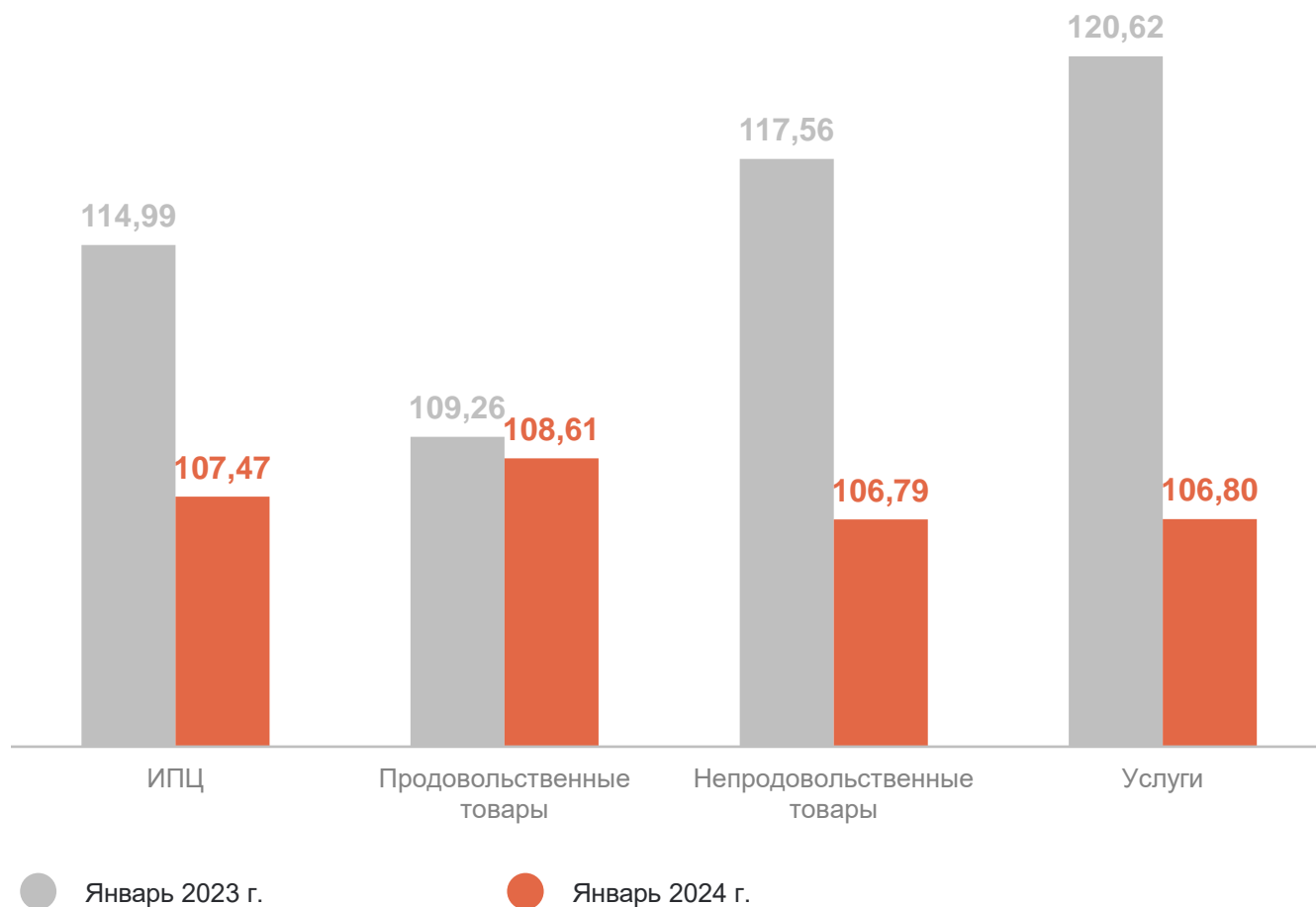
Непродовольственные
товары **106,79**

Услуги **106,80**

ИНДЕКСЫ ПОТРЕБИТЕЛЬСКИХ ЦЕН

январь 2024 года в % к соответствующему периоду предыдущего года

КАЛУГАСТАТ



ИПЦ **107,47**

Продовольственные
товары **108,61**

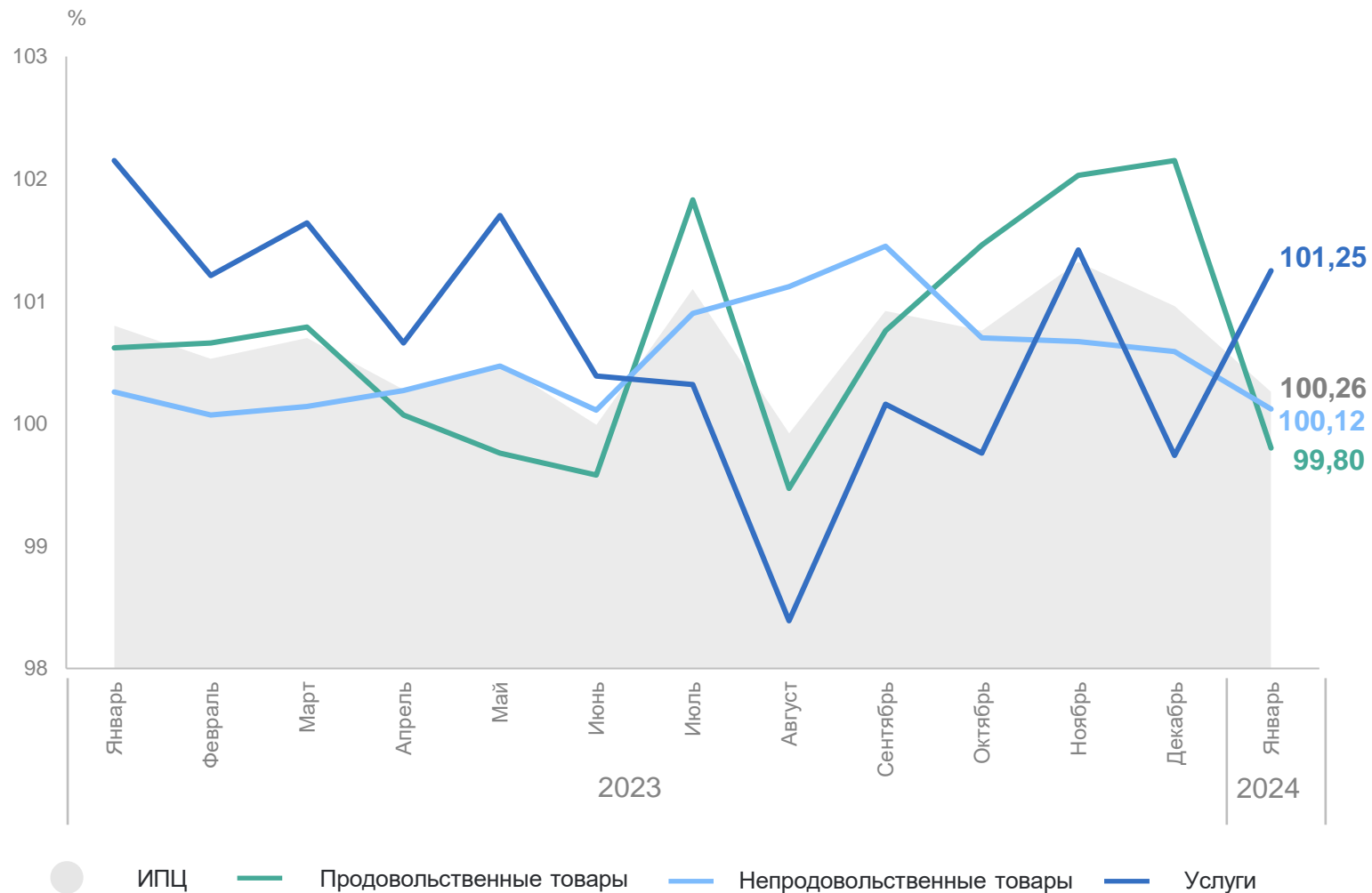
Непродовольственные
товары **106,79**

Услуги **106,80**

ИНДЕКСЫ ПОТРЕБИТЕЛЬСКИХ ЦЕН

январь 2024 года в % к предыдущему месяцу

КАЛУГАСТАТ



ИПЦ

100,26

Продовольственные
товары

99,80

Непродовольственные
товары

100,12

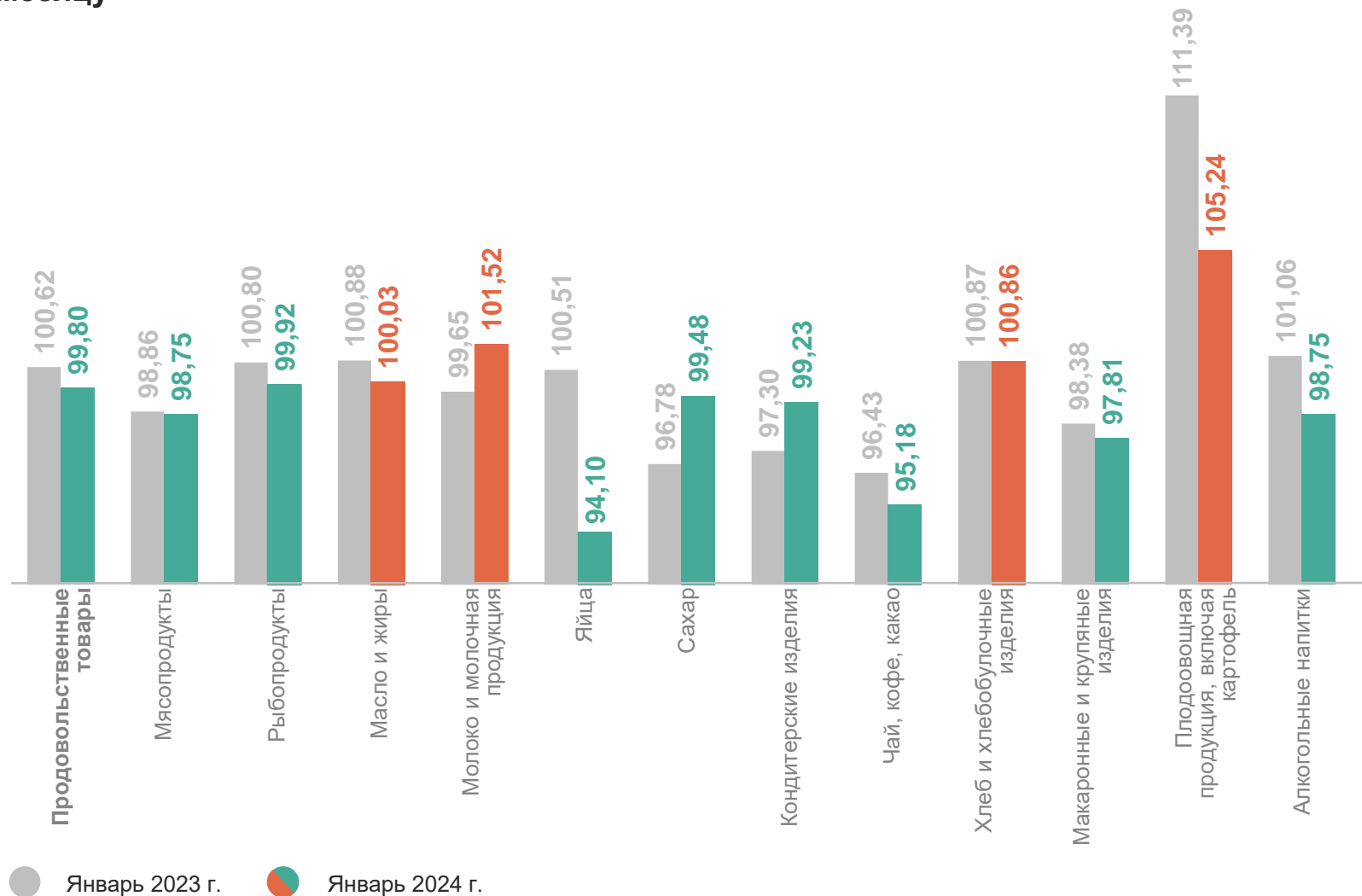
Услуги

101,25

ИНДЕКСЫ ЦЕН НА ОТДЕЛЬНЫЕ ГРУППЫ И ВИДЫ ПРОДОВОЛЬСТВЕННЫХ ТОВАРОВ

январь 2024 года в % к предыдущему месяцу

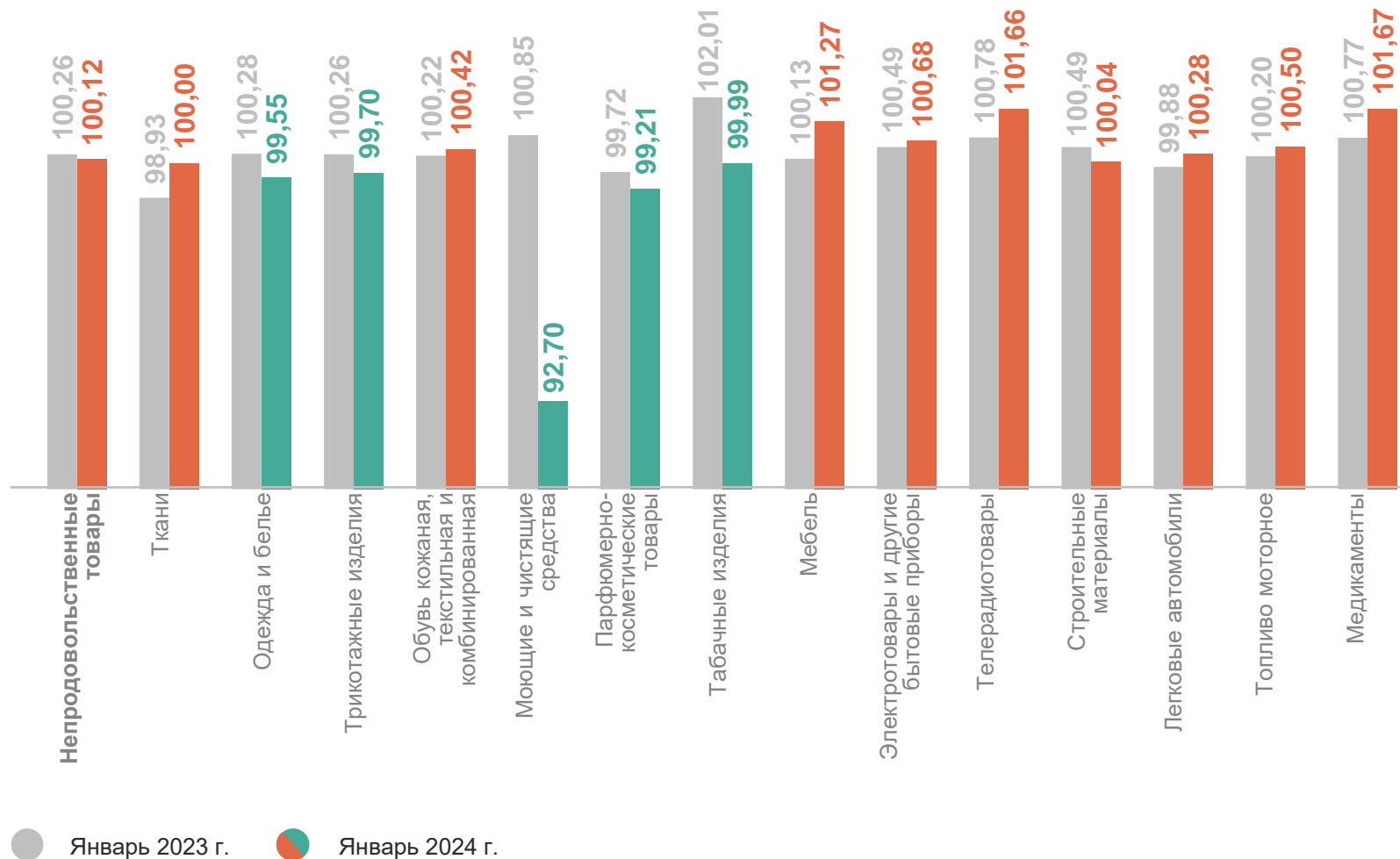
КАЛУГАСТАТ



ИНДЕКСЫ ЦЕН НА ОТДЕЛЬНЫЕ ГРУППЫ И ВИДЫ НЕПРОДОВОЛЬСТВЕННЫХ ТОВАРОВ

КАЛУГАСТАТ

январь 2024 года в % к предыдущему месяцу



ИНДЕКСЫ ЦЕН НА ОТДЕЛЬНЫЕ ГРУППЫ И ВИДЫ УСЛУГ

январь 2024 года в % к предыдущему месяцу

КАЛУГАСТАТ

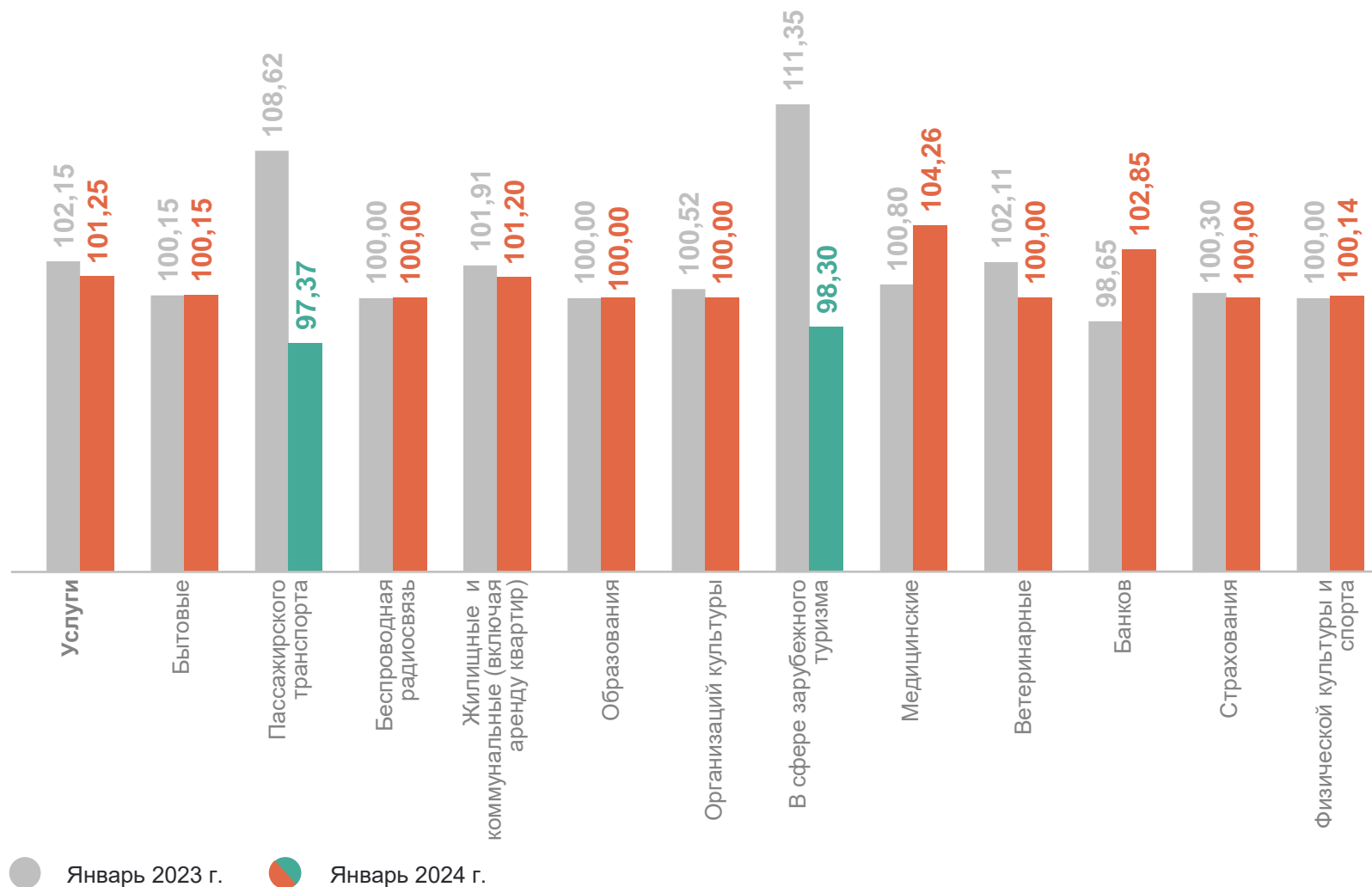
101,25 Услуги

114,99 Взносы на капитальный ремонт

113,51 Поездка на отдых в ОАЭ

87,02 Проезд в такси

86,37 Поездка на отдых в Турцию



СРЕДНИЕ ПОТРЕБИТЕЛЬСКИЕ ЦЕНЫ НА ОТДЕЛЬНЫЕ ВИДЫ ПРОДОВОЛЬСТВЕННЫХ ТОВАРОВ

КАЛУГАСТАТ

январь 2024 года (в рублях)

Говядина (кроме бескостного мяса), кг	597,23 ↑
Свинина (кроме бескостного мяса), кг	324,44 ↓
Баранина (кроме бескостного мяса), кг	757,01 ↑
Куры охлажденные и мороженые, кг	196,53 ↓
Рыба мороженая неразделанная, кг	226,97 ↓
Масло сливочное, кг	892,22 ↓
Масло подсолнечное, л	121,32 ↑
Молоко питьевое цельное пастеризованное 2,5-3,2% жирности, л	78,76 ↑

Яйца куриные, 10 шт.	126,79 ↓
Сахар-песок, кг	60,40 ↓
Соль поваренная пищевая, кг	13,65 ↑
Чай чёрный байховый, кг	1 247,50 ↓
Мука пшеничная, кг	50,74 ↑
Хлеб из ржаной муки и из смеси муки ржаной и пшеничной, кг	72,16 ↑
Хлеб и булочные изделия из пшеничной муки различных сортов, кг	94,43 ↑
Рис шлифованный, кг	105,90 ↓

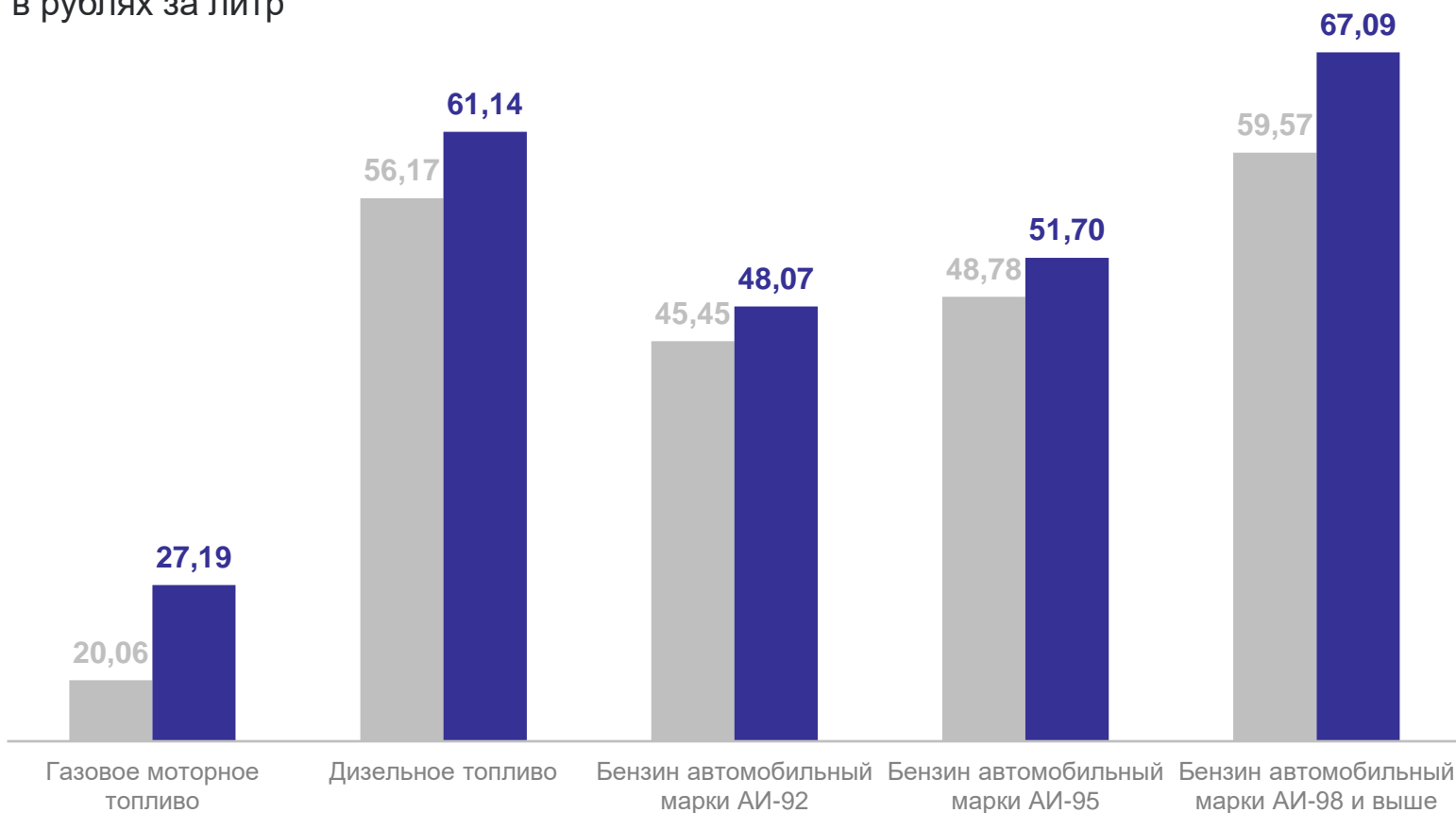
Пшено, кг	42,97 ↓
Крупа гречневая-ядрица, кг	59,24 ↓
Вермишель, кг	102,98 ↑
Картофель, кг	20,89 ↑
Капуста белокочанная свежая, кг	31,30 ↑
Лук репчатый, кг	39,17 ↑
Морковь, кг	37,31 ↑
Яблоки, кг	117,68 ↑

● Повышение ● Понижение

ИНДЕКСЫ И СРЕДНИЕ ПОТРЕБИТЕЛЬСКИЕ ЦЕНЫ НА ТОПЛИВО МОТОРНОЕ

январь 2024 года

в рублях за литр



● Январь 2023 г.

● Январь 2024 г.

КАЛУГАСТАТ

в % к предыдущему месяцу

**ТОПЛИВО
МОТОРНОЕ** **100,50**

Газовое моторное топливо **100,00**

Дизельное топливо **100,29**

Бензин автомобильный
марки АИ-92 **100,49**

Бензин автомобильный
марки АИ-95 **100,43**

Бензин автомобильный
марки АИ-98 и выше **100,76**